

ABILITAZIONE COME PUNTI ISTRUTTORI IN ACQUISTINRETE.PA

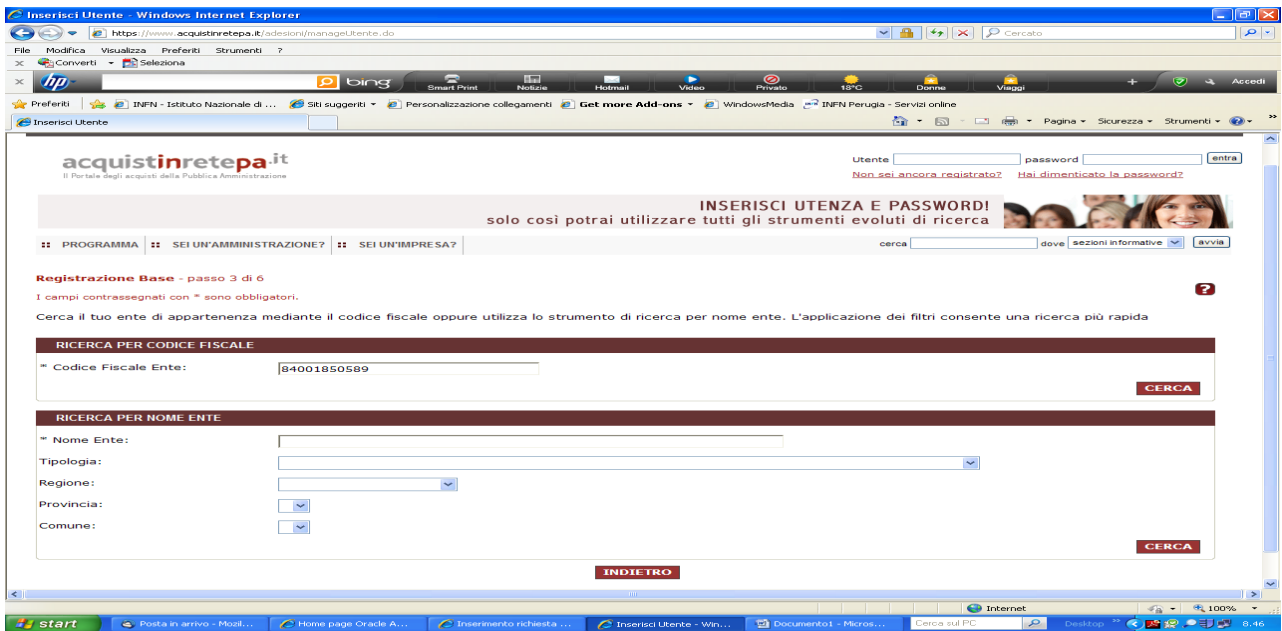
The screenshot shows the 'Registrazione' (Registration) page. It explains the two-phase process: 1. Registration Base (chi sei) and 2. Authorization (che fai). The registration base phase involves providing personal and company information. The authorization phase involves selecting the role (Public Administration, Italian Company, or Foreign Company) and the type of activity (purchase, sale, or use of Equitalità services). A search bar is visible at the top right, and a 'Registrati' button is at the bottom left.

Fase 1: Registrazione

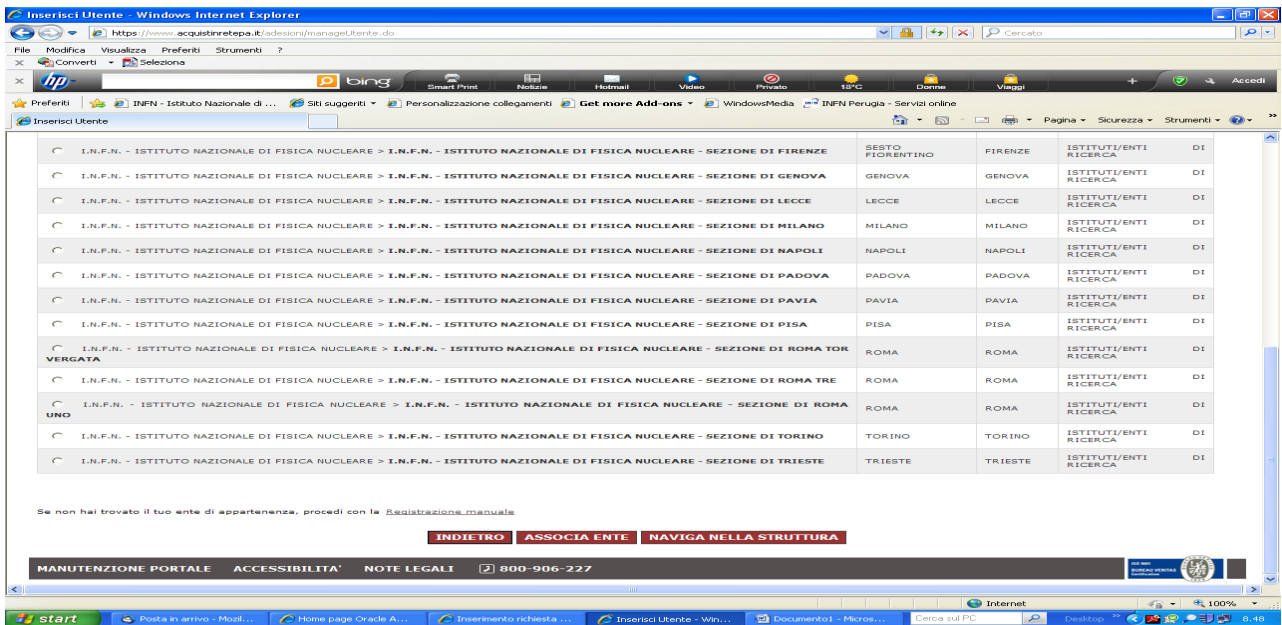
The screenshot shows the 'Inserisci Utente' (Enter User) page, step 1 of 6. It prompts the user to enter their username and password. Below this, there is a form for 'DATI ANAGRAFICI UTENTE' (User Anagraphic Data) with fields for Name, Surname, Fiscal Code, State (dropdown), Province (dropdown), Birth Date, and Municipality. There is also a 'DATI DI CONTATTO' (Contact Data) section with fields for Telephone, Fax, and Email. 'INDIETRO' and 'AVANTI' buttons are at the bottom.

N.B.: Si consiglia di riportare il proprio numero telefonico diretto ed il fax della Sezione 075-5847296.

The screenshot shows the 'Inserisci Utente' page, step 2 of 6. It prompts the user to select their area of affiliation. A dropdown menu is open, showing options: PUBBLICA AMMINISTRAZIONE, IMPRESA ITALIANA, IMPRESA U.E., and IMPRESA EXTRA U.E. 'INDIETRO' and 'AVANTI' buttons are at the bottom.



Selezionare: Ente di Ricerca (codice fiscale Istituto: 84001850589)



Scorrere la pagina, individuare la Sezione di Perugia, apporvi il tick e cliccare sul tasto "ASSOCIA ENTE".

Fase 2: Abilitazione

Inserire ID e password (la prima ricevuta via mail e la seconda scelta personalmente durante la fase 1)



Abilitazione - Windows Internet Explorer

https://www.acquistinretepa.it/opencms/jsp/main/pa/area personale/profilo/registrazione_avanzata/index.html

HOME ENGLISH OVERVIEW CONTATTI HELP

Ministero dell'Economia e delle Finanze **consip**

REGISTRATO - I.N.F.N. - ISTITUTO NAZIONALE DI FISICA NUCLEARE **esci**

acquistinretepa.it
Il Portale degli acquisti della Pubblica Amministrazione

Consulta l'Area personale, guarda il catalogo, effettua i tuoi ordini.
TUTTO CIÒ CHE CERCHI È QUI!

PROGRAMMA AREA PERSONALE

Che cosa vuoi acquistare? | Che strumento vuoi usare? | CRUSCOTTO |

SFOGLIA CATALOGO

A-Z PRODOTTI

CERCA PER CODICE

TROVA PRODOTTI

LE PAROLE PIÙ CERCATE

bandi **convenzioni** creazione rdo
filtri guida mercato elettronico rdo
servizio verifica inadempimenti
strumenti d'acquisto

Abilitazione
Scegli il ruolo con cui operare sul sistema e avvia la procedura di abilitazione.

Punto ordinante
Se sei autorizzato ad impegnare la spesa per conto della tua Amministrazione

Punto istruttore
Se puoi predisporre gli ordini per il tuo Punto ordinante

Operatore di verifica
Se devi utilizzare il servizio Equitalia di verifica inadempimenti

MANUTENZIONE PORTALE ACCESSIBILITÀ NOTE LEGALI 800-906-227

Download immagine https://www.acquistinretepa.it/opencms/export/system/modules/org.opencms.frontend.acquistinrete/resources/img

Ricerca Punto Ordinante - Windows Internet Explorer

https://www.acquistinretepa.it/adesioni/manager/enteAbilitazionePI.do

HOME ENGLISH OVERVIEW CONTATTI HELP

Ministero dell'Economia e delle Finanze **consip**

REGISTRATO - I.N.F.N. - ISTITUTO NAZIONALE DI FISICA NUCLEARE **esci**

acquistinretepa.it
Il Portale degli acquisti della Pubblica Amministrazione

Consulta l'Area personale, guarda il catalogo, effettua i tuoi ordini.
TUTTO CIÒ CHE CERCHI È QUI!

PROGRAMMA AREA PERSONALE

Che cosa vuoi acquistare? | Che strumento vuoi usare? | CRUSCOTTO |

Abilitazione Punto Istruttore - passo 1 di 4

Attenzione.
Il codice Fiscale non è valido.

Inserisci il codice fiscale o l'utenza del Punto Ordinante al quale intendi proporti come Punto Istruttore e avvia la ricerca.

RICERCA PUNTO ORDINANTE

Punto ordinante:

Cerca Per: Codice Fiscale Utente

RICERCA

MANUTENZIONE PORTALE ACCESSIBILITÀ NOTE LEGALI 800-906-227

Risultati Ricerca - Windows Internet Explorer

https://www.acquistinretepa.it/adesioni/manager/enteAbilitazionePI.do

HOME ENGLISH OVERVIEW CONTATTI HELP

Ministero dell'Economia e delle Finanze **consip**

REGISTRATO - I.N.F.N. - ISTITUTO NAZIONALE DI FISICA NUCLEARE **esci**

acquistinretepa.it
Il Portale degli acquisti della Pubblica Amministrazione

Consulta l'Area personale, guarda il catalogo, effettua i tuoi ordini.
TUTTO CIÒ CHE CERCHI È QUI!

PROGRAMMA AREA PERSONALE

Che cosa vuoi acquistare? | Che strumento vuoi usare? | CRUSCOTTO |

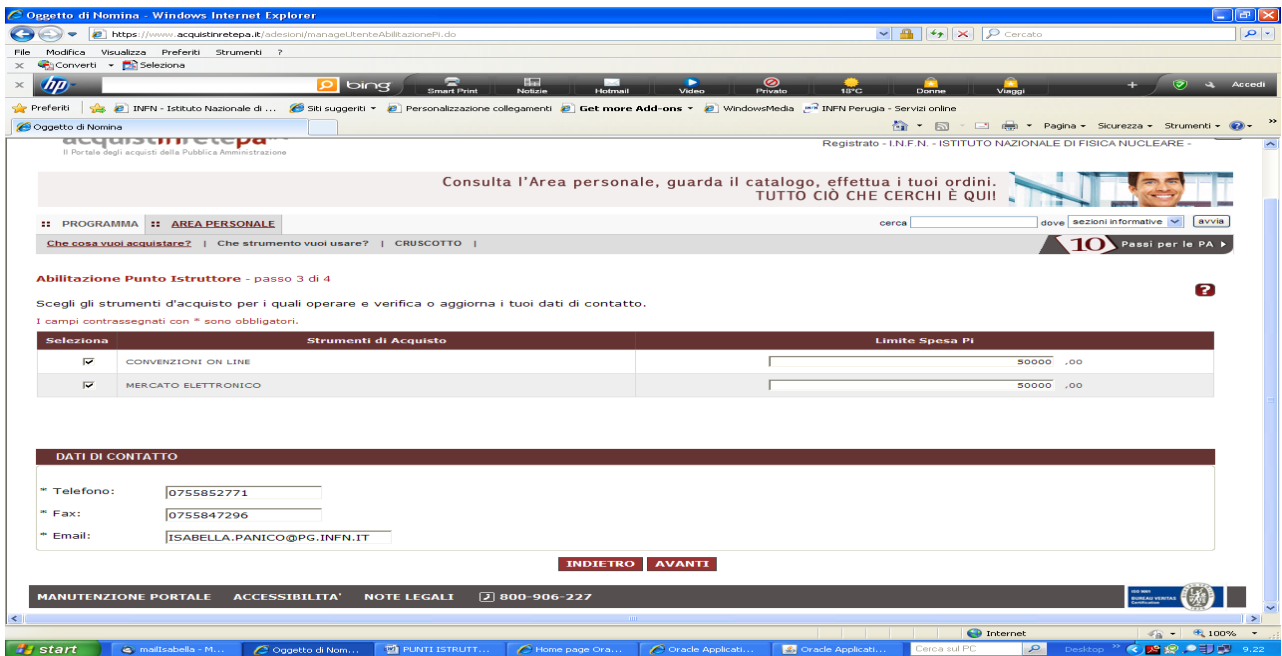
Abilitazione Punto Istruttore - passo 2 di 4

Continua la procedura per associarti al Punto ordinante ricercato oppure effettua una nuova ricerca.

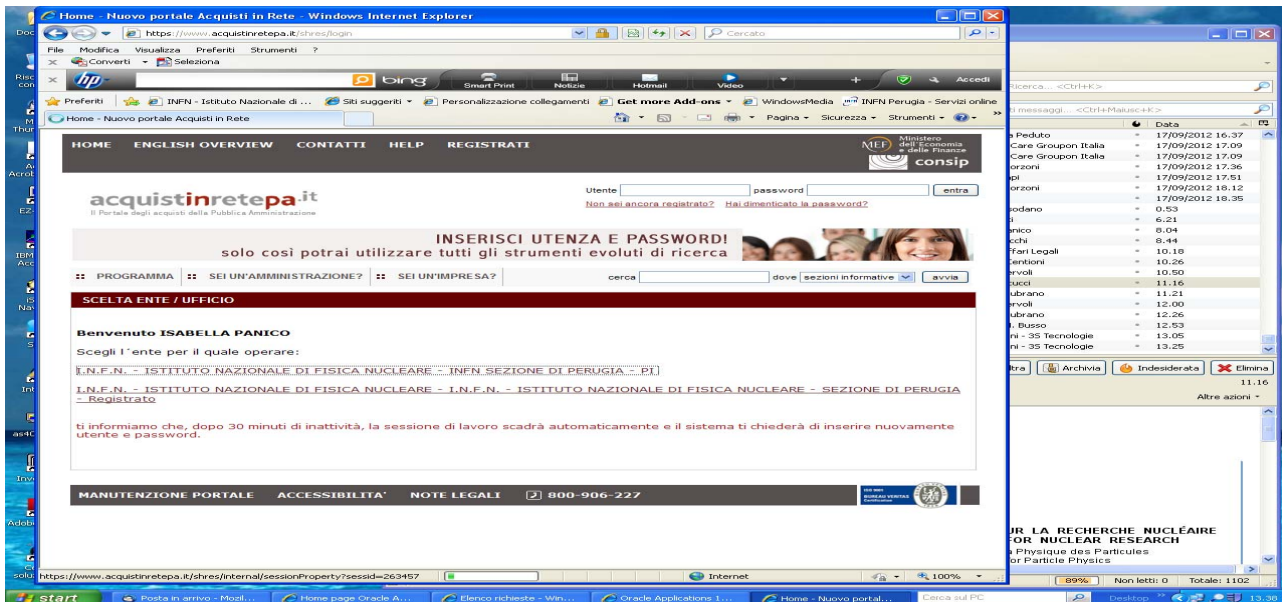
Utente	Denominazione Amministrazione
<input type="radio"/> PASQUALE LUBRANO	I.N.F.N. - ISTITUTO NAZIONALE DI FISICA NUCLEARE

INDIETRO AVANTI

MANUTENZIONE PORTALE ACCESSIBILITÀ NOTE LEGALI 800-906-227



Completata la fase 2, il Punto Ordinate riceverà una mail che richiederà di confermare l'Abilitazione del soggetto richiedente; a questo punto il processo è concluso e perfezionato.



Una volta abilitati, troverete all'apertura della vs.pagina personale due profili:

- il primo corrisponde al PI ovvero Punto Istruttore abilitato
- il secondo alla sola Registrazione effettuata.

Per poter operare dovrete sempre cliccare sul primo profilo.

Nel Cruscotto, cliccando l'opzione "Messaggi per categoria merceologica", si avrà un quadro riepilogativo di tutte le classi merceologiche regolamentate dal sistema di convenzionamento (ricomprende tutti gli strumenti messi a disposizione da Consip: Convenzioni, Mercato Elettronico, Accordi quadro e Dialogo Competitivo).